



ТЕРРИТОРИАЛЬНЫЙ ОРГАН
ФЕДЕРАЛЬНОЙ СЛУЖБЫ
ГОСУДАРСТВЕННОЙ СТАТИСТИКИ
ПО РОСТОВСКОЙ ОБЛАСТИ

ОСНОВНЫЕ ПОКАЗАТЕЛИ СОЦИАЛЬНО-ЭКОНОМИЧЕСКОГО ПОЛОЖЕНИЯ

январь – декабрь 2023 года

14.02.2024

Отдел сводных статистических работ и общественных связей

СОДЕРЖАНИЕ

Экономические показатели	3
Индексы цен	12
Социальные показатели	15

1

Экономические показатели

ИНДЕКСЫ ПРОМЫШЛЕННОГО ПРОИЗВОДСТВА

январь – декабрь 2023 г. в % к январю – декабрю 2022 г.

РОСТОВСТАТ



Индекс промышленного производства

102,0

Добыча полезных ископаемых

83,0

Обрабатывающие производства

103,5

Обеспечение электроэнергией, газом и паром; кондиционирование воздуха

97,5

Водоснабжение; водоотведение, организация сбора и утилизации отходов, деятельность по ликвидации загрязнений

101,3

По отдельным видам обрабатывающих производств



● рост

СЕЛЬСКОЕ ХОЗЯЙСТВО

январь – декабрь 2023 г.

РОСТОВСТАТ

Поголовье скота и птицы на 01.01.2024 г., ТЫС. ГОЛОВ

в % к соответствующей
дате предыдущего года

Крупный рогатый скот	625,9	99,8
Свиньи	331,8	100,0
Овцы и козы	854,3	91,2
Птица, млн голов	17,4	102,1

Производство основных видов продукции животноводства, ТЫС. ТОНН

в % к январю – декабрю
2022 г.

Мясо (скот и птица на убой в живом весе)	393,7	100,0
Молоко	1 104,7	100,2
Яйца, млн шт.	1 624,7	97,1

СТРОИТЕЛЬСТВО

январь – декабрь 2023 г.

РОСТОВСТАТ



Объем работ,
выполненных
по виду деятельности
«Строительство»

320,8 млрд руб.

в % к январю – декабрю 2022 года *

117,4



Ввод в действие общей
площади жилых домов **

2 963,4 тыс. кв. м

в % к январю – декабрю 2022 года

109,6



в том числе
индивидуальными
застройщиками:

1 743,2 тыс. кв. м

в % к январю – декабрю 2022 года

121,9

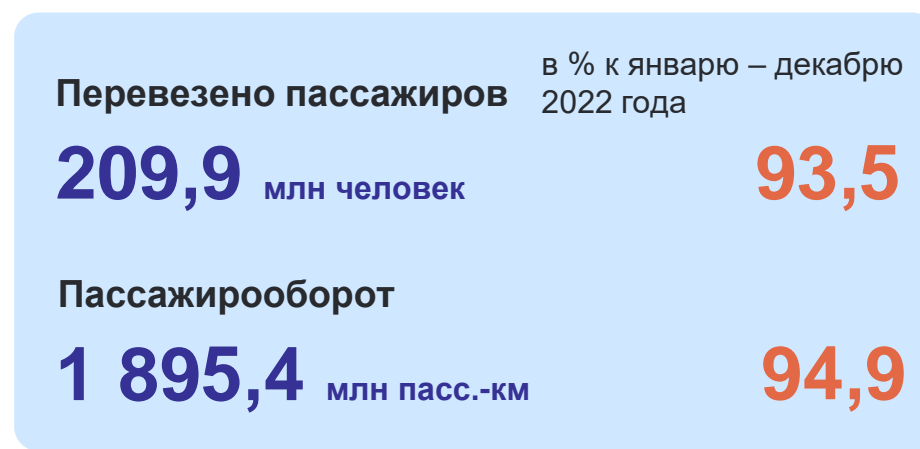
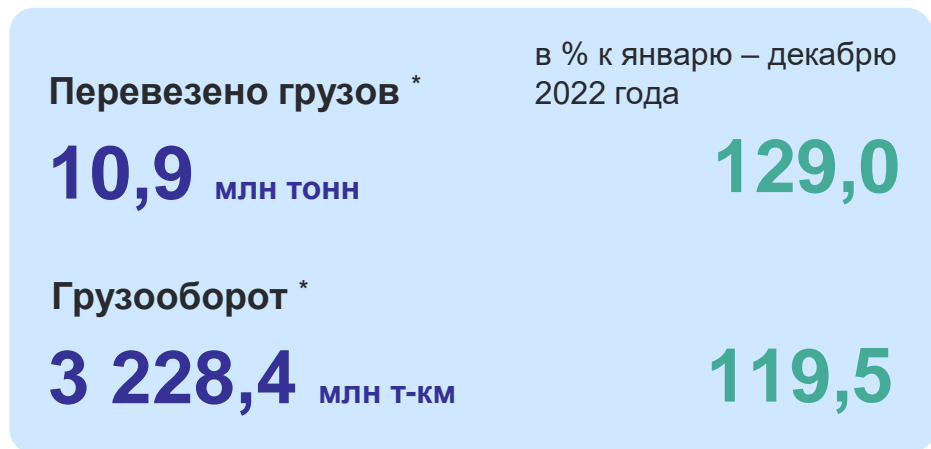
* В сопоставимых ценах.

** С учетом жилых домов, построенных на земельных участках для ведения садоводства.

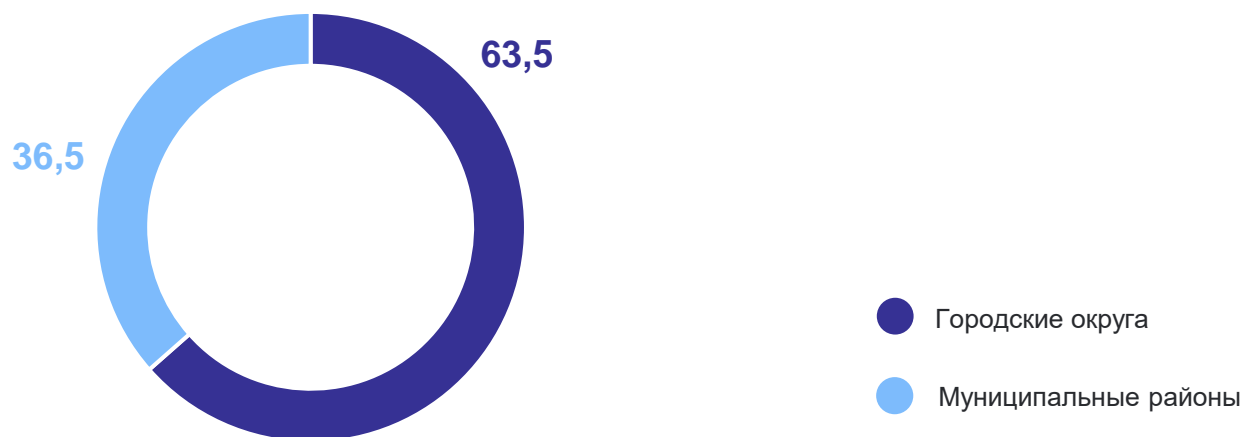
ДЕЯТЕЛЬНОСТЬ АВТОМОБИЛЬНОГО ТРАНСПОРТА

РОСТОВСТАТ

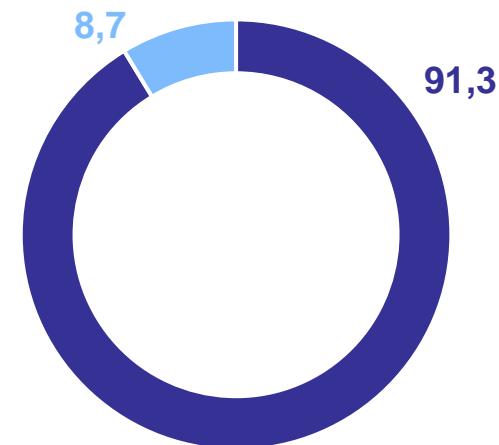
январь – декабрь 2023 г.



Структура перевозки грузов на коммерческом транспорте, в % к итогу



Структура перевозки пассажиров автобусами по регулярным маршрутам, в % к итогу



* По крупным и средним организациям всех видов экономической деятельности на коммерческой основе.

ОБОРОТ РОЗНИЧНОЙ ТОРГОВЛИ

январь – декабрь 2023 г.

РОСТОВСТАТ



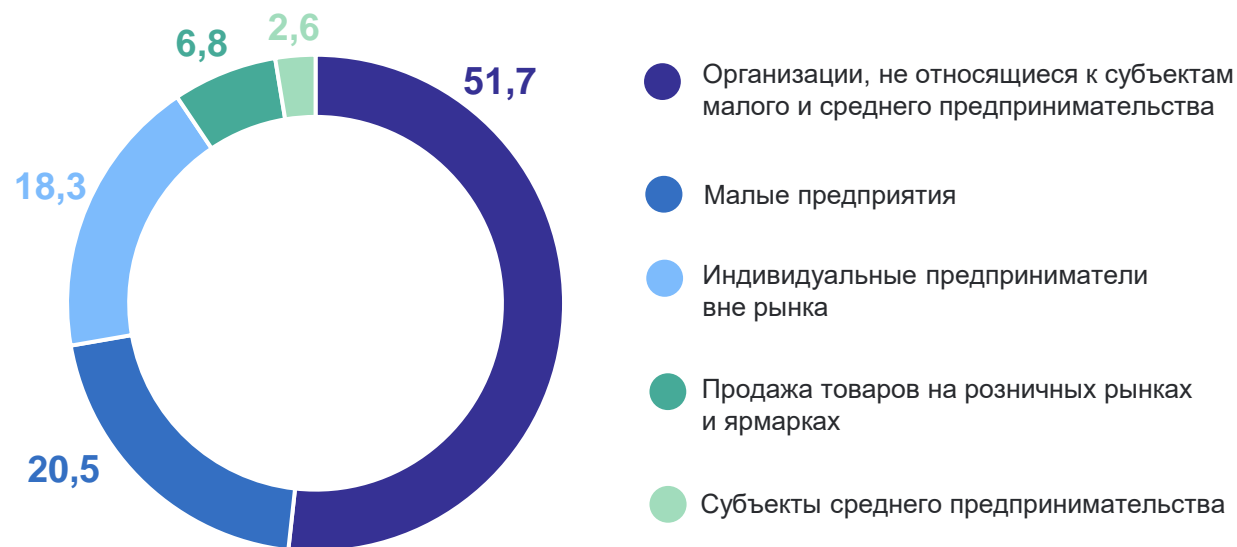
Оборот розничной торговли
по всем каналам реализации

1 506,0 млрд руб.

в % к январю – декабрю 2022 года *

109,9

Структура формирования оборота розничной торговли,
в % к итогу



* В сопоставимых ценах.

ОБЪЕМ ПЛАТНЫХ УСЛУГ НАСЕЛЕНИЮ

январь – декабрь 2023 г.

РОСТОВСТАТ



Всего оказано платных услуг

370,4 млрд руб.

в % к январю – декабрю 2022 года *

104,5

По отдельным видам услуг, млрд руб.



* В сопоставимых ценах.

ОБОРОТ ОРГАНИЗАЦИЙ

январь – декабрь 2023 г.

РОСТОВСТАТ



Всего по обследуемым видам
экономической деятельности

6 616,7 млрд руб.

в % к январю – декабрю 2022 года

125,1

По отдельным видам экономической деятельности, млрд руб.



**Сальдированный
финансовый результат
организаций**

282,9
млрд руб.

Прибыль организаций

306,9
млрд руб.

Убыток организаций

24,0
млрд руб.

**Удельный вес прибыльных
организаций в общем
числе организаций**

78,6%


Прибыль организаций по отдельным видам экономической деятельности, млрд руб.



* Данные публикуются в сроки, предусмотренные Федеральным планом статистических работ.

2

Индексы цен



ИНДЕКСЫ ЦЕН ПРОИЗВОДИТЕЛЕЙ ПРОМЫШЛЕННЫХ ТОВАРОВ, РЕАЛИЗУЕМЫХ НА ВНУТРЕННИЙ РЫНОК

декабрь 2023 г., в %

РОСТОВСТАТ

к ноябрю 2023 г.

Индекс цен производителей
промышленных товаров **99,3**

Добыча полезных ископаемых **99,4**

Обрабатывающие производства **99,3**

Обеспечение электроэнергией,
газом и паром;
кондиционирование воздуха **99,1**

Водоснабжение; водоотведение,
организация сбора и утилизации
отходов, деятельность
по ликвидации загрязнений **100,0**

к декабрю 2022 г.

Индекс цен производителей
промышленных товаров **107,8**

Добыча полезных ископаемых **115,3**

Обрабатывающие производства **108,3**

Обеспечение электроэнергией,
газом и паром;
кондиционирование воздуха **105,2**

Водоснабжение; водоотведение,
организация сбора и утилизации
отходов, деятельность
по ликвидации загрязнений **102,9**

ИНДЕКСЫ ПОТРЕБИТЕЛЬСКИХ ЦЕН

декабрь 2023 г., в %

РОСТОВСТАТ

к ноябрю 2023 г.



Все товары и услуги

100,73

Продовольственные товары

101,20

Непродовольственные товары

100,52

Услуги

100,26

к декабрю 2022 г.



Все товары и услуги

107,21

Продовольственные товары

109,34

Непродовольственные товары


104,68

Услуги

107,41

3

Социальные показатели



СРЕДНЕМЕСЯЧНАЯ НОМИНАЛЬНАЯ НАЧИСЛЕННАЯ ЗАРАБОТНАЯ ПЛАТА

январь – ноябрь 2023 г. *

РОСТОВСТАТ



Среднемесячная номинальная начисленная заработная плата одного работника

50 783,9 руб.

в % к январю – ноябрю 2022 года

115,5

Реальная начисленная заработная плата одного работника

в % к январю – ноябрю 2022 года

108,7

По отдельным видам экономической деятельности, руб.



* Данные публикуются в сроки, предусмотренные Федеральным планом статистических работ.

ЗАНЯТОСТЬ И БЕЗРАБОТИЦА*

население в возрасте 15 лет и старше в среднем в октябре – декабре 2023 г.

РОСТОВСТАТ



Численность рабочей силы

2 221,7 тыс. человек



Численность занятых

2 158,5 тыс. человек



Численность безработных

63,2 тыс. человек



Уровень безработицы

2,8%



Уровень зарегистрированной
безработицы**

0,4%

* По данным выборочного обследования рабочей силы.

** По данным Управления государственной службы занятости населения Ростовской области, на конец периода.